

# SKIP\*HOP®

## SUCCULENT GLOW sound machine



### BRUGERVEJLEDNING

FCC INFORMATION:  
ICES-003 INFORMATION:  
CAN ICES-3 (B)/NMB-3(B):

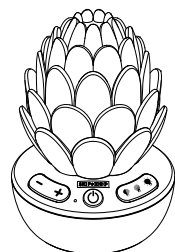
**ADVARSEL:** Ændringer eller modifikationer, der ikke udtrykkeligt er godkendt af den part, der er ansvarlig for overholdelse, kan annullere brugerens ret til at betjene udstyret. Denne enhed overholder del 15 af FCC-reglerne. Betjening er underlagt følgende to betingelser: (1) Denne enhed må ikke forårsage skadelig interferens, og (2) denne enhed skal acceptere enhver modtaget interferens, inklusive interferens, der kan forårsage uønsket drift.

**BEMÆRK:** Dette udstyr er blevet testet og fundet i overensstemmelse med grænserne for en Klasse B digital enhed i henhold til del 15 af FCC-reglerne. Disse grænser er designet til at give rimelig beskyttelse mod skadelig interferens i en boliginstallation. Dette kan forårsage skadelig interferens i radiokommunikation. Der er dog ingen garanti for, at der ikke vil forekomme interferens i en bestemt installation. Hvis dette udstyr forårsager skadelig interferens i radio- eller tv-modtagelse, hvilket kan fastslås ved at slukke og tænde for udstyret, opfordres brugeren til at forsøge at korrigere interferensen ved hjælp af en eller flere af følgende foranstaltninger:

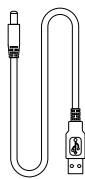
- Drej eller flyt modtagerantennen.
- Øg afstanden mellem udstyret og modtageren.
- Tilslut udstyret til en stikkontakt på et andet kredsløb end det, som modtageren er tilsluttet.
- Kontakt forhandleren eller en erfaren radio/tv-tekniker for at få hjælp.

## Disse instruktioner skal opbevares, da de indeholder vigtige oplysninger.

### INDHOLD:



Sukkulent lys  
Lydmaskine



USB ledning

### RENGØRING OG PLEJE:

Træk stikket ud før rengøring. Rengør kun med en tør klud. Må ikke tabes på hårde overflader eller udsættes for fugt. Må ikke nedsænkes i vand.

	Produktet er kun til indendørs brug.
	Kun jævnstrøm.
	Læs venligst alle instruktioner. Bedømmelsesmærke er placeret i bunden af produktet.
	USB
	FCC Jævnstrøms strømindsatsstik på produktet. Det positive stik er internt, og det negative stik er udvendigt.
	Strømadapteren er en klasse II elektrisk enhed.
	Bortskaf i overensstemmelse med lokal lovgivning. Separat indsamling til WEEE.
	EU-overholdelse
	UK Conformity Assessed mark
	AS/NZS RCM
	Sikkerhedsisolerende transformere til legetøj.
	Phono Plug

**FORBRUGERINFORMATION: SIKKERHED OG BORTSKAFFELSE**  
Bortskaf ikke affald af elektrisk elektronisk udstyr (WEEE) i usorteret kommunalt affald; samles separat. Bortskaffes på WEEE indsamlingssteder i henhold til lokale regler. WEEE indeholder kemikalier, der er farlige for miljøet og menneskers sundhed. Slutbrugerens deltagelse er afgørende for succes med WEEE-indsamling.



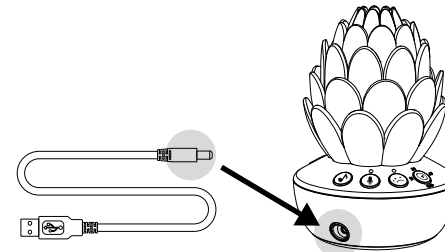
Må ikke bortskaffes af WEEE i skraldespanden.

Under miljøet med elektrostatisk afladning kan produktet fejle og kræve brugernulstilling. Under miljøet med Electrical Fast Transient/Burst kan produktet fejle og kræve brugernulstilling.

### INSTRUKTIONER:

**Strømkilde:** Sørg for, at USB-kablet er tilsluttet elementet, før det sættes i strømkilden. Tilslut til 5V udgangsadapter 5,0V DC, 2,0A (strømadapter medfølger ikke).


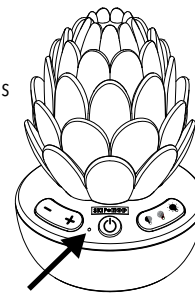
Placer sutten i opretstående stilling på en flad, plan overflade, uden for børns rækkevidde.



### Voksensamling påkrævet.



**Tændt knap:**  
(husker sidste indstilling, mens den er tilsluttet).




**Lydstyrkekontrol:**  
(Af → fuld lydstyrke)



**Lys- og farvekontrol:**  
Trykke for at skifte igennem farver.  
Trykke for at vise temperaturen.  
Trykke for at justere lysstyrken i 4 niveauer.  
(Lyset slukket → fuld lysstyrke).

**Temperaturdisplay:**  
Temperaturstandarder i Fahrenheit. For at skifte til Celsius skal du bruge en stift til at trykke inde i hullet.



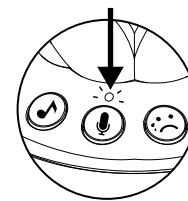
**Lyd:** Tryk for at vælge mellem 8 melodier og lydmuligheder:

- Sleepy
- Lullaby
- Dreamer
- Cozy
- Pink støj
- Bølger
- beroligende musik
- Regnskov



**Timer:** Auto-sluk efter 15, 30 eller 60 min. Eller konstant tændt.

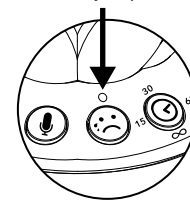
LED-lys blinker under optagelse



**Stemme optager:**

- Hold knappen nede for at optage en 10 sekunders besked til baby. Vent på et bip for at begynde at tale, slip knappen for at stoppe optagelsen.
- Tryk på knappen for at høre genafspilning.
- Meddelelsen afspilles, når grådsensoren registrerer gråd, efterfulgt af lyde/lys baseret på tidligere indstilling.
- For at slette eksisterende optagelse skal du holde nede og sammen på samme tid i 1 sekund.

Led lys på



**Grådsensor:**

Indikatorlyset aktiveres, når der trykkes på. Efter musikens timeout vil grådsensoren lytte efter grædende lyd og tænde igen for at berolige baby. Time out efter 10 timer. **Virker ikke i kontinuerlig spil.**

© Skip Hop, Inc.  
100 W 33 ST, STE 1125, NY, NY 10001  
In the US: 888.782.9548  
US warranty: www.skiphop.com

9K092210-04

**ADVARSEL:** Dette er en elektrisk lampe, ikke et legetøj. For at undgå

risiko for brand, forbrændinger, elektrisk stød og skader, bør den ikke leges med eller placeres, hvor små børn kan nå den. For at reducere risikoen for elektrisk stød: Tag altid stikket ud af stikkontakten umiddelbart efter brug og før rengøring; grib ikke fat i et apparat, der er faldet i vand - tag det ud af stikkontakten med det samme; anbring eller opbevar ikke apparatet, hvor det kan falde eller blive trukket ned i en balje eller vask; Må ikke anbringes i eller falde i vand eller anden væske. For at reducere risikoen for forbrændinger, brand, elektrisk stød eller personskade: nøje opsyn er nødvendigt, når dette apparat bruges af eller i nærheden af børn. Ledningen kan være en kvælningfare. Holde utilgængeligt for børn. Må ikke bruges med forlængerledninger. Brug altid under opsyn af voksne. Produktet må ikke tilsluttes mere end anbefalet antal strømforsyninger. Efterlad ikke spædbarn uden opsyn med produktet. Læg ikke produktet i tremmesengen. Efterse produktet for hver brug og kasser det, hvis det er beskadiget eller slidt. Dette produkt er ikke et legetøj. Transformatoren (medfølger ikke) er ikke et legetøj. Rengør ikke med væske. For EU-markedet må produktet kun tilsluttes klasse II udstyr, der bærer symbolet. Til det amerikanske marked skal du tilslutte produktet til en klasse 2 strømforsyning, switching-adapter. Transformatoren eller strømforsyningen (medfølger ikke), der bruges sammen med produktet, skal regelmæssigt undersøges for potentielle farer, såsom beskadigelse af kablet eller ledningen, stikket, indkapslingen af andre dele, og at produktet i tilfælde af en sådan skade ikke må brugt indtil skaden var blevet ordentligt fjernet. Brug kun indendørs tørt sted. Holdes væk fra åbne vinduer, hvor der kan forekomme regnsprøjt. Gem venligst til fremtidig reference.

**ADVARSEL:**

Ændringer eller modifikationer ikke udtrykkeligt godkendt af den part, der er ansvarlig for overholdelse, kan annullere brugerens ret til at betjene udstyret. **VIGTIGE SIKKERHEDSINSTRUKTIONER:** Sørg for, at USB-kablet er tilsluttet elementet, før det sættes i strømkilden. Brugeren må kun tilslutte til 5V udgangsadapter 5,0V DC, 2,0A. Ingen reparations- eller reservedele indeni. Misbrug kan forårsage elektrisk stød. Ventilationen må ikke hindres ved at dække produktet med genstande, såsom aviser, duge, gardiner osv. Der må ikke placeres åben ild, såsom tændte stearinlys, på apparatet. Apparatet må ikke udsættes for dryp eller sprøjt, og der må ikke placeres genstande fyldt med væske, såsom vaser, på apparatet. Må ikke anvendes, hvis der er kommet væske ind i produktet. Efterse hele produktet ofte og kasser ved første tegn på skade.