

SKIP*HOP®

SUCCULENT GLOW sound machine



OWNER'S MANUAL

FCC INFORMATION:
ICES-003 INFORMATION:
CAN ICES-3 (B)/NMB-3(B):

ADVARSEL: Endringer eller modifikasjoner som ikke er uttrykkelig godkjent av parten som er ansvarlig for samsvar, kan ugyldiggjøre brukerens rett til å bruke utstyret.

Denne enheten er i samsvar med del 15 av FCC-reglene. Drift er underlagt følgende betingelser: (1) Denne enheten må ikke forårsake skadelig interferens, og (2) denne enheten må akseptere all interferens som mottas, inkludert interferens som kan forårsake uønsket drift.

MERK: Dette utstyret er testet og funnet å være i samsvar med grensene for en digital enhet i klasse B, i henhold til del 15 av FCC-reglene. Disse grensene er utformet for å gi rimelig beskyttelse mot skadelig interferens i en boliginstallasjon. Dette kan forårsake skadelig interferens for radiokommunikasjon. Det er imidlertid ingen garanti for at interferens ikke vil oppstå i en bestemt installasjon. Hvis dette utstyret forårsaker skadelig interferens på radio- eller TV-mottak, noe som kan fastslås ved å slå utstyret av og på, oppfordres brukeren til å prøve å korrigere interferensen med ett eller flere av følgende tiltak:

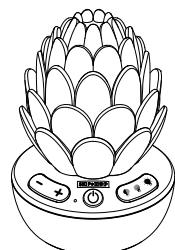
- Vend eller flytt mottakerantennen.
- Øk avstanden mellom utstyret og mottakeren.
- Koble utstyret til en stikkontakt på en annen krets enn det som mottakeren er koblet til.
- Kontakt forhandleren eller en erfaren radio/TV-tekniker for å få hjelp.

© Skip Hop, Inc.
100 W 33 ST, STE 1125, NY, NY 10001
In the US: 888.782.9548
US warranty: www.skiphop.com

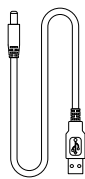
9K092210-04

Disse instruksjonene må oppbevares siden de inneholder viktig informasjon.

INNHold:



Sukkulent
lys- og lydmaskin



USB-ledning

RENGJØRING OG PLEIE:

Trekk ut støpselet før rengjøring. Rengjør kun med en tørr klut. Ikke slipp på harde overflater eller utsett for fuktighet. Ikke senk ned i vann.



Produktet er kun for innendørs bruk.



Kun likestrøm.



Vennligst les alle instruksjonene. Vurderingsetikett er plassert på bunnen av produktet.



USB



FCC



Likestrømningskontakt på produktet. Den positive kontakten er intern og den negative kontakten er utvendig.



Strømadapteren er en klasse II elektrisk enhet.



Kast i samsvar med lokal lov. Egen innsamling for EE-avfall.



EU Compliance



UK Conformity Assessed mark



AS/NZS RCM



Sikkerhetsisolerende transformator for leker.



Phono Plug

FORBRUKERINFORMASJON: SIKKERHET OG AVHENDING

Ikke kast avfall fra elektrisk elektronisk utstyr (WEEE) i usortert kommunalt avfall; samles separat. Kast ved WEEE innsamlingssteder i henhold til lokal forskrift. EE-avfall inneholder kjemikalier som er skadelige for miljøet og menneskers helse. Sluttbrukerens deltakelse er avgjørende for å lykkes med WEEE-innsamlingen.

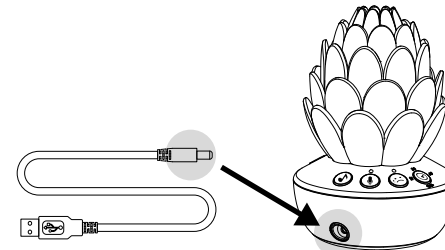


Ikke kast
av EE-avfall i søppel.

Under miljøet med elektrostatisk utladning kan produktet fungere feil og krever tilbakestilling av brukeren. Under miljøet med Electrical Fast Transient/Burst kan produktet fungere feil og krever tilbakestilling av brukeren.

BRUKSANVISNING:

Strømkilde: Sørg for at USB-ledningen er koblet til elementet først før du setter den inn i strømkilden. Koble til 5V utgangsadapter 5,0V DC, 2,0A (strømadapter er ikke inkludert). Plasser smokken i oppreist stilling på en flat, jevn overflate, utenfor barns rekkevidde.

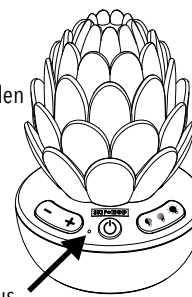


Voksensamling kreves.




På-av-knapp:

(husker siste innstilling mens den er koblet til).



Temperaturvisning:

Temperaturen er standard i Fahrenheit. For å bytte til Celsius, bruk en pinne til å trykke inn i hullet.



Volumkontroll:

(Av → fullt volum)




Lysfargekontroll:

Trykk å endre farge

Trykk for å vise temperaturen

Trykk for å bytte mellom 4 lysnivåer (Lysene av → full lysstyrke).



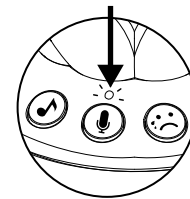
Lyd: Trykk for å bla mellom 8 melodier og lydalternativer:

- Sleepy
- Lullaby
- Dreamer
- Cozy
- Rosa støy
- Bølger
- Beroligende musikk
- Regnskog



Timer: Auto-off etter 15, 30 eller 60 min. Eller kontinuerlig på.

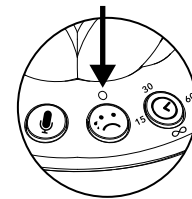
LED-lys blinker mens du spiller inn



Stemmeopptaker:

- Hold nede knappen for å spille inn en 10 sekunders melding til babyen. Vent til et pip lyder, ta opp meldingen, slipp knappen for å stoppe opptaket.
- Trykk på knappen for å høre avspilling.
- Meldingen spilles av når gråtesensoren oppdager gråt, etterfulgt av lyder/lys basert på tidligere innstilling.
- For å slette eksisterende opptak, hold nede og samtidig i 1 sekund.

LED lys på



Gråtesensor: Indikatorlampen aktiveres når den trykkes. Etter at musikken går ut, vil gråtesensoren lytte etter gråtelyd og slå seg på igjen for å berolige babyen. Aktivert i 10 timer. **Fungerer ikke i kontinuerlig spill.**

ADVARSEL:

Dette er en elektrisk lampe, ikke et leketøy. For å unngå risiko for brann, brannskader, elektrisk støt og skade, bør den ikke lekes med eller plasseres der små barn kan nå den. For å redusere risikoen for elektrisk støt: Koble alltid apparatet fra stikkkontakten umiddelbart etter bruk og før rengjøring; ikke grip etter et apparat som har falt i vann – trekk ut støpselet umiddelbart; ikke plasser eller oppbevar apparatet der det kan falle eller trekkes ned i et badkar eller en vask; ikke plasser i eller slipp i vann eller annen væske. For å redusere risikoen for brannskader, brann, elektrisk støt eller personskafe: nøye overvåking er nødvendig når dette apparatet brukes av eller i nærheten av barn. Ledningen kan være en kvellingsfare. Oppbevares utilgjengelig for barn. Ikke bruk med skjoteledninger. Bruk alltid under tilsyn av voksne. Produktet skal ikke kobles til flere enn anbefalt antall strømforsyninger. Ikke la spedbarn være uten tilsyn med produktet. Ikke plasser produktet i barneseng. Inspiser produktet før hver bruk og kast det hvis det er skadet eller slitt. Dette produktet er ikke et leketøy. Transformatoren (ikke inkludert) er ikke et leketøy. Ikke rengjør med væske. For EU-markedet skal produktet kun kobles til klasse II-utstyr som bærer symbolet. For det amerikanske markedet, koble produktet til en klasse 2 strømforsyning, bytteadapter. Transformatoren eller strømforsyningen (ikke inkludert) som brukes med produktet, bør regelmessig undersøkes for potensiell fare, som skade på kabelen eller ledningen, støpselet, innkapslingen til andre deler, og at produktet i tilfelle slik skade ikke må brukt inntil skaden var ordentlig fjernet. Bruk kun innendørs tørt sted. Hold deg unna åpne vinduer hvor regnsprut kan forekomme. Vennligst oppbevar for fremtidig referanse.

FORSIKTIGHET:

Endringer eller modifikasjoner ikke uttrykkelig godkjent av parten som er ansvarlig for samsvar, kan ugyldiggjøre brukerens rett til å betjene utstyret. **VIKTIGE SIKKERHETSINSTRUKSJONER:** Sørg for at USB-ledningen er koblet til elementet først før du setter den inn i strømkilden. Brukeren skal kun koble til 5V utgangsadapter 5,0V DC, 2,0A. Ingen reparasjons- eller reservedeler inne. Feil bruk kan forårsake elektrisk støt. Ventilasjonen bør ikke hindres ved å dekke produktet med gjenstander som aviser, duker, gardiner osv. Ingen kilder med åpen ild, som tente stearinlys, bør plasseres på apparatet. Apparatet skal ikke utsettes for drøpp eller sprut, og ingen gjenstander fylt med væske, slik som vaser, skal plasseres på apparatet. Ikke bruk hvis væske har kommet inn i produktet. Inspiser hele produktet ofte og kast ved første tegn på skade.