

SKIP*HOP®

SUCCULENT GLOW sound machine



BRUKSANVISNING

FCC INFORMATION:
ICES-003 INFORMATION:
CAN ICES-3 (B)/NMB-3(B):

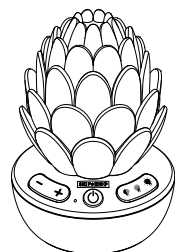
WARNING: Ändringar eller modifieringar som inte uttryckligen godkänts av den part som ansvarar för efterlevnaden kan ogiltigförklara användarens behörighet att använda utrustningen. Denna enhet uppfyller del 15 av FCC-reglerna. Driften är föremål för följande två villkor: (1) Denna enhet får inte orsaka skadliga störningar, och (2) denna enhet måste acceptera alla mottagna störningar, inklusive störningar som kan orsaka oönskad funktion.

NOTERA: Denna utrustning har testats och befunnits överensstämma med gränserna för en digital enhet av klass B, i enlighet med del 15 av FCC-reglerna. Dessa gränser är utformade för att ge rimligt skydd mot skadliga störningar i en bostadsinstallation. Detta kan orsaka skadliga störningar på radiokommunikation. Det finns dock ingen garanti för att störningar inte kommer att inträffa i en viss installation. Om den här utrustningen orsakar skadliga störningar på radio- eller tv-mottagning, vilket kan fastställas genom att slå av och på utrustningen, uppmantras användaren att försöka korrigera störningen genom en eller flera av följande åtgärder:

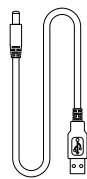
- Rikta om eller flytta mottagningsantennen.
- Öka avståndet mellan utrustningen och mottagaren.
- Anslut utrustningen till ett uttag på en annan krets än det som mottagaren är ansluten till.
- Rådfråga återförsäljaren eller en erfaren radio/TV-tekniker för hjälp.

Dessa instruktioner måste sparas eftersom de innehåller viktig information.

INNEHÅLL:



Succulent Ljus- och Ljudmaskin



USB sladd

RENGÖRING & SKÖTSEL:

Dra ur kontakten före rengöring. Rengör endast med torr trasa. Tappa inte på hårda ytor och utsätt inte för fukt. Sänk inte ned i vatten.

	Produkten är endast för inomhusbruk.
	Endast likström.
	Vänligen läs alla instruktioner. Betygsetikett finns på produktens undersida.
	USB
	FCC
	Likströmsingångskontakt på produkten. Den positiva kontakten är intern och den negativa kontakten är yttre.
	Strömadaptern är en elektrisk enhet av klass II.
	Kassera i enlighet med lokal lag. Separat insamling för WEEE.
	CE märkt
	UK Conformity Assessed mark
	AS/NZS RCM
	Säkerhetsisolerande transformator för leksaker.
	Phono Plug

KONSUMENTINFORMATION: SÄKERHET OCH AVFALLSHANTERING

Släng inte avfall från elektronisk utrustning (WEEE) i osorterat kommunalt avfall; samla in separat. Kassera till WEEE insamlingsplatser enligt lokala föreskrifter. WEEE innehåller kemikalier som är skadliga för miljön och människors hälsa. Slut användarens deltagande är avgörande för WEEE-insamlingen.

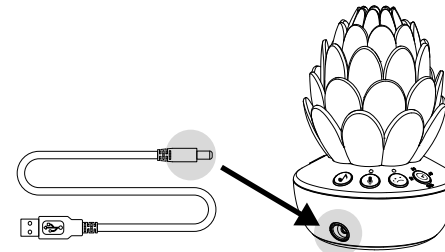


Släng inte av WEEE i papperskorgen.

Under the environment with electrostatic discharge the product may malfunction and requires user reset. Under the environment with Electrical Fast Transient/Burst the product may malfunction and requires user reset.

INSTRUKTIONER:

Strömkälla: Se till att USB-sladden är ansluten till objektet innan du sätter i strömkällan. Anslut till 5V utgångsadapter 5,0V DC, 2,0A (strömadapter ingår ej). Placera lampan i upprätt läge på en plan, plan yta, utom räckhåll för barn.





Vuxenmontering krävs.




På-av-knapp: (kommer ihåg den senaste inställningen när den är ansluten).


Temperaturvisning: Standardvärden för temperatur i Fahrenheit. För att byta till Celsius, använd en nål för att trycka in i hålet.



Volymkontroll: (Off → full volym)



Ljus-färgkontroll: Tryck för att ändra färg. Tryck för att visa temperaturen. Tryck för att ändra ljusstyrkan, 4 olika lägen (Ljus av → full ljusstyrka).



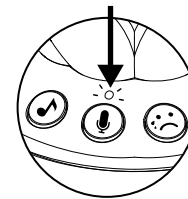
Ljud: Tryck för att bläddra mellan 8 melodier och ljud:

- Sleepy
- Lullaby
- Dreamer
- Cozy
- Rosa brus
- Vågor
- Rogivande musik
- Regnskog



Timer: Automatisk avstängning efter 15, 30 eller 60 min. Eller ∞ spela under obegränsad tid.

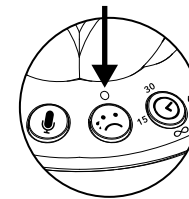
LED-lampan blinkar under inspelning



Röstinspelare:

- Håll ned knappen för att spela in ett 10 sekunders meddelande till bebis. Vänta tills ett pip hörs, spela in meddelandet, släpp knappen för att stoppa inspelningen.
- Tryck på knappen för att höra repris.
- Meddelandet spelas upp när grätsensorn känner av gråt, följt av ljud/ljus baserat på tidigare inställning.
- För att radera befintlig inspelning, håll ned och samtidigt i 1 sekund.

LED-ljus på



Gråt Sensor: Indikatorlampan aktiveras när den trycks ned. När musiken tar slut lyssnar gråtsensorn efter gråtljud och slås på igen för att lugna barnet. Aktiv i 10 timmar. **Fungerar inte i läget ∞ som spelar under obegränsad tid.**

VARNING:

Det här är en elektrisk lampa, inte en leksak. För att undvika risken för brand, brännskador, elektriska stötar och skador bör den inte lekas med eller placeras där små barn kan nå den. För att minska risken för elektriska stötar: koppla alltid ur apparaten från eluttaget omedelbart efter användning och före rengöring; ta inte tag i en apparat som har fallit i vatten - koppla ur den omedelbart; placera eller förvara inte apparaten där den kan falla eller dras ner i ett badkar eller handfat; Lägg inte i eller släpp i vatten eller annan vätska. För att minska risken för brännskador, brand, elektriska stötar eller personsador: noggrann övervakning är nödvändig när denna apparat används av eller nära barn. Sladd kan utgöra en strypningsrisk. Förvara utom räckhåll för barn. Använd inte med förlängningsladdar. Använd alltid med vuxen tillsyn. Produkten får inte anslutas till fler än rekommenderat antal nättaggregat. Lämnas inte spädbarn utan uppsikt med produkten. Placera inte produkten i spjålsängen. Inspektera produkten före varje användning och kassera den om den är skadad eller sliten. Denna produkt är inte en leksak. Transformatorn (ingår ej) är ingen leksak. Rengör inte med vätska. För EU-marknaden ska produkten endast anslutas till klass II-utrustning som bär symbolen. För den amerikanska marknaden, anslut produkten till en klass 2-strömförsörjning, switchad adapter. Transformatorn eller strömförsörjningen (ingår ej) som används med produkten bör regelbundet undersökas med avseende på potentiella faror, såsom skador på kabeln eller sladden, kontakten, hölje av andra delar och att produkten i händelse av sådan skada inte får användas tills skadan åtgärdats. Använd endast på torr plats inomhus. Håll borta från öppna fönster där regnstänk kan förekomma. Vänligen spara för framtida referens.

VARNING:

Ändringar eller modifieringar inte uttryckligen godkänd av den part som ansvarar för efterlevnaden kan ogiltigförklara användarens behörighet att använda utrustningen. **VIKTIGA SÄKERHETS INSTRUKTIONER:** Se till att USB-kabeln är ansluten till objektet innan du sätter i strömkällan. Användaren ska endast ansluta till 5V utgångsadapter 5,0V DC, 2,0A. Inga servicebara eller utbytbara delar inuti. Felaktig användning kan orsaka elektriska stötar. Ventilationen bör inte hindras genom att täcka produkten med föremål, såsom tidningar, dukar, gardiner, etc. Inga källor för öppen låga, såsom tända ljus, bör placeras på apparaten. Apparaten får inte utsättas för dropp eller stänk och att inga föremål fyllda med vätskor, såsom vaser, får placeras på apparaten. Använd inte om vätska har kommit in i produkten. Inspektera hela produkten ofta och kassera vid första tecken på skada.

© Skip Hop, Inc.
100 W 33 ST, STE 1125, NY, NY 10001
In the US: 888.782.9548
US warranty: www.skiphop.com

9K092210-04