

SKIP*HOP®



BEARY CUTE™ take-along nightlight

Bortskaf altid brugte batterier korrekt. Se afsnittet om oplysninger om sikkerhed og bortskaffelse. • Batterier skal være indsat med den korrekte polaritet. • Brænd ikke batterier.

- Ikke-genopladelige batterier må ikke genoplades.
- Genopladelige batterier må kun oplades under opsyn af en voksen.
- Genopladelige batterier skal være fjernet fra legetøjet, inden det oplades.
- Opbrugte batterier skal fjernes fra legetøjet.
- Forsyningsklemmerne må ikke kortsluttes.
- Forskellige typer batterier eller nye og brugte batterier må ikke være det blandet.
- Bland ikke alkaliske, standard- (kulstof-zink) eller genopladelige batterier.



FORBRUGEROPLYSNINGER:

SIKKERHED OG BORTSKAFFELSE

Når produktets levetid er slut, skal du fjerne batterierne fra produktet ved at følge instruktionerne for batteri-udskiftning.

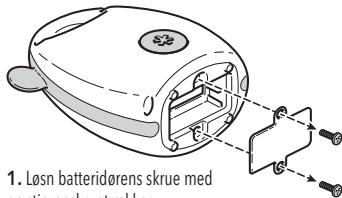
Stoffer, der bruges i batterier, udgør potentielle miljø- og sundheds-effekter.

Bland ikke brugte batterier med andet affald. Opbevar brugte batterier adskilt. Må ikke bortskaffes på losseplads eller ved forbrænding. Returner brugte batterier til købssted eller genbrugscenter. Genbrug alle brugte batterier i henhold til lokal lovgivning. Bortskaf ikke affald af elektronisk udstyr (WEEE), inklusive batterier, i usorteret kommunalt affald. saml separat. Bortskaf på WEEE-indsamlingssteder i henhold til lokal lovgivning. WEEE indeholder kemikalier, der er farlige for miljø og menneskers sundhed. Slutbrugers deltagelse er afgørende for succes med WEEE-indsamling.

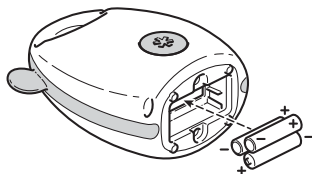
Gem venligst disse oplysninger til fremtidig reference.

Auto-sluk efter 30 min. Tryk på tænd/sluk-knappen for at genstarte.

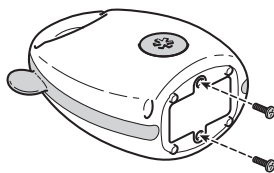
Installer/udskift batterier:



1. Løsn batteridørens skrue med en stjerneskruetrækker.



2. Åbn batteridækslet, og isæt tre nye AAA (1,5V) alkaliske batterier. Sørg for at indsætte med korrekt polaritet.



3. Placer batteridækslet sikkert tilbage på plads og spænd med en skruetrækker.

***Batterier bør udskiftes af en voksen.**

Voksensamling påkrævet.

RENGØRING OG PLEJE: Rengør kun med en tør klud. Må ikke tabes på hårde overflader eller udsættes for fugt. Må ikke nedsænkes i vand.

© Skip Hop, Inc.

100 W 33 ST, STE 1125, NY, NY 10001

In the US: 888.782.9548

US warranty: www.skiphop.com

90214410-01