

SKIP*HOP®



BEARY CUTE™ take-along nightlight

Kassera alltid använda batterier på rätt sätt. Se avsnittet om information om säkerhet och avfallshantering. • Batterier ska sättas in med rätt polaritet. • Bränn inte batterier.

- Icke-uppladdningsbara batterier ska inte laddas.
- Uppladdningsbara batterier får endast laddas under uppsikt av vuxen. • Uppladdningsbara batterier ska tas ut ur leksaken innan de laddas. • Förbrukade batterier ska tas ut ur leksaken. • Apparaten får inte kortslutas. • Olika typer av batterier eller nya och använda batterier får inte blandas. • Blanda inte alkaliska, standardbatterier (kol-zink) eller uppladdningsbara batterier.



KONSUMENTINFORMATION:

SÄKERHET OCH AVFALLSHANTERING

Vid slutet av produktens livslängd ta bort batterierna från produkten genom att följa instruktionerna för batteribyte.

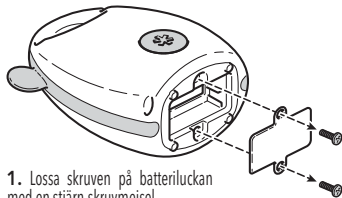
Ämnen som används i batterier utgör potential miljö- och hälsoeffekter.

Blanda inte förbrukade batterier med annat avfall. Separera förbrukade batterier. Släng inte på deponi eller genom förbränning. Lämnar tillbaka förbrukade batterier till köpstället eller återvinningscentral. Återvinn alla förbrukade batterier enligt lokala föreskrifter. Kasta inte avfall från elektronisk utrustning (WEEE), inklusive batterier, i osorterat kommunalt avfall; samla in separat. Kassera på WEEE-uppsamlingsplatser enligt lokala föreskrifter. WEEE innehåller kemikalier som är farliga för miljö och människors hälsa. Slut användarens deltagande är avgörande för framgången för insamling av WEEE.

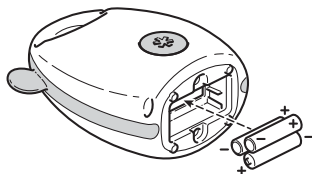
Vänligen spara denna information för framtida referens.

Automatisk avstängning efter 30 minuter. Tryck på strömknappen för att starta om.

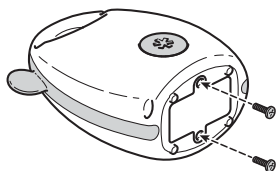
Installera/byt batterier:



1. Lossa skruven på batteriluckan med en stjärn-skruvmejsel.



2. Öppna batteriluckan och sätt i tre nya AAA (1,5V) alkaliska batterier. Var noga med att sätta in med korrekt polaritet.



3. Sätt tillbaka batteriluckan och dra åt med en skruvmejsel.

***Batterier bör bytas ut av en vuxen.**

Montering av vuxen krävs.

RENGÖRING & SKÖTSEL: Rengör endast med torr trasa. Tappa inte på hårda ytor och utsätt inte för fukt. Sänk inte ned i vatten.

© Skip Hop, Inc.

100 W 33 ST, STE 1125, NY, NY 10001

In the US: 888.782.9548

US warranty: www.skiphop.com

90214410-01