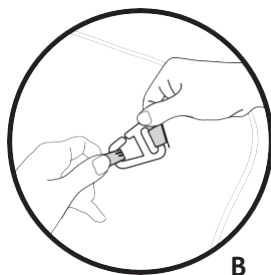
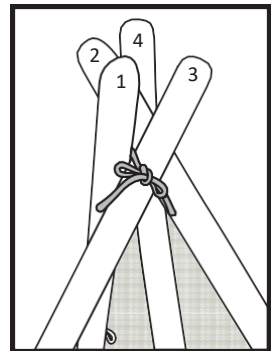
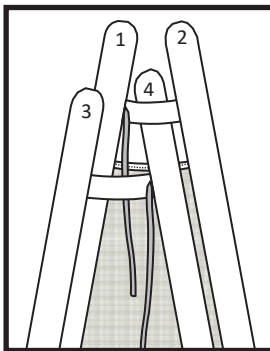


A



B



NO Oppbevar denne informasjonen for fremtidig referanse.

MONTERING

Krever montering av en voksen.

1. Legg maten flatt på gulvet med mønsteret vendt opp, og plasser "buer" på toppen.
2. Velg plastkrok (i endene av hver bue) og sett inn i sporene på maten som vist (A)
3. Nå under maten og stikk kroken gjennom stoffsløyfen på maten (B).

SIKKERHETS- OG AVFALLSINFORMASJON

Stoffer som brukes i batterier gir miljø- og helseeffekter. Kast batteriene på riktig måte. Ikke bland uttjente batterier med annet avfall. Hold uttjente batterier skilt. Ikke kast på deponi eller ved forbrenning. Returner brukte batterier til kjøpsstedet eller resirkuleringscenteret. Resirkuler alle brukte batterier i henhold til lokale forskrifter.



Ikke kast batteriene i søppel. De skal samles separat i samsvar med lokal lovgivning.