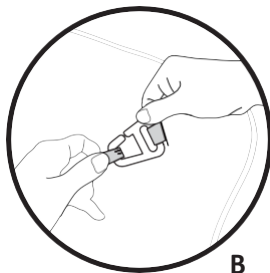
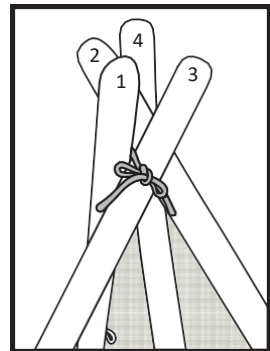
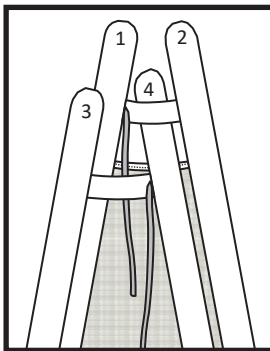


A



B



SE Spara informationen för framtida användning.

MONTERING

Montering ska göras av en vuxen.

1. Placera mattan på golvet med mönstret uppåt och ställ "pinnarna" ovanpå.
2. Trä plastkroken genom mattan som visas på bilden (A).
3. Trä kroken genom tygöglan på mattans undersida (B).

SÄKERHETS- & AVFALLSINFORMATION

Ämnen som används i batterier har miljö- och hälsoeffekter. Kassera batterierna korrekt på återvinningsstation. Blanda inte använda batterier med annat avfall. Förvara förbrukade batterier separat. Kassera inte på deponier eller förbränningsstationer. Återlämna använda batterier återvinningsstationen.



Släng inte batterier i papperskorgen. De ska samlas in separat enligt svensk lag på återvinningscentraler.