

"Den här enheten uppfyller del 15 av FCC-reglerna. Användningen är föremål för följande två villkor: (1) Den här enheten kan inte orsaka skadliga störningar, och (2) denna enhet måste acceptera alla störningar som erhålls, inklusive störningar som kan orsaka ändringar eller ändringar som inte uttryckligen godkänts av den som ansvarar för efterlevnaden kan ogiltiga användarens behörighet att använda utrustningen. OBS! Denna utrustning har testats och visat sig uppfylla kraven och gränser för en klass B digital enhet enligt del 15 av FCC-reglerna. Dessa gränser är utformade för att ge rimligt skydd mot skadliga störningar i en bostadsinstallation. Detta kan orsaka skadliga störningar i radiokommunikation. Det finns emellertid ingen garanti för att störningar inte kommer att uppstå i en speciell installation. Om detta tappning orsakar skadliga störningar i radio- eller tv-mottagning, vilket kan bestämmas genom att stänga av och slå på utrustningen, uppmanas användaren att försöka korrigera störningen med en eller flera av följande åtgärder:

- Rikta om eller flytta om den mottagande antennen.
- Öka avståndet mellan utrustningen och mottagaren.
- Anslut utrustningen till ett uttag på en annan krets än den som mottagaren är ansluten till.
- Kontakta återförsäljaren eller en erfaren radiotekniker för hjälp.

CAN ICES-3 (B)/NMB-3(B)

© 2017 Skip Hop
50 W 23 ST, NY, NY 10010
In the US: 888.782.9548
www.skiphop.com
Tillverkad i Kina.

Uppfyller ASTM F963, EN71.

Importerat till EU av:
Amvina AB
Kemistvägen 10
183 79 Täby
Sverige
Tel: +46 (0) 8 7 3 2885 0
Email: info@amvina.se
Web: www.amvina.se




SKIP*HOP®

303108.02

AGES
5m+

EXPLORE & MORE follow-bee crawl toy



INSTRUKTIONER

SVENSKA

Läs alla instruktioner innan montering och användning.

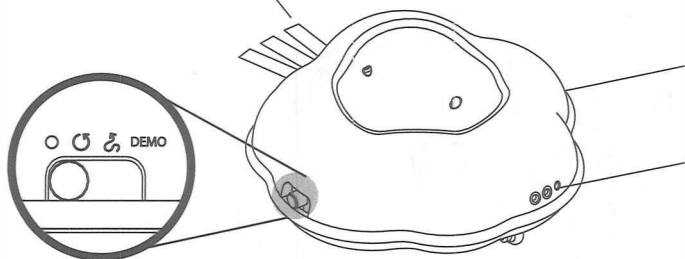
VIKTIGT! Förvara för framtida användning.

INNEHÅLL:



Bee Rattle

- Easy-to-hold wings are easy to grab.
- Movable beads and rubberized details for teething.
- Bee wobbles but won't fall over.



Motorbas

- Musik och färgglada lampor

Sensor

- Hinder sensor

VIKTIGT

TA BORT sensörskydd etikett **INNAN** du ger Follow Bee Crawl Toy till ditt barn.



DEMO

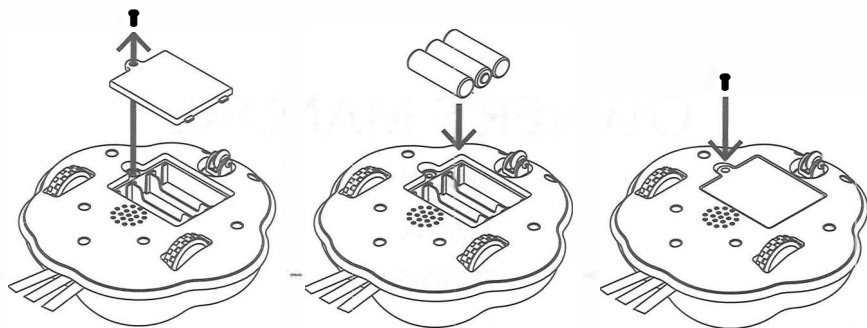
Demo läge

RENGÖRING OCH SKÖTSEL:

Torka av med en lätt fuktig trasa. Ta bort batterierna när enheten inte används under en längre tid. Släpp inte på hårda ytor eller utsätt den för fukt. Sänk inte ner i vatten.

SÄTT I BATTERIER:

Batterier ingår. Produkten levereras i demoläge. Stäng av Demo-läget för normal uppspelning.




1. Lossa batteriluckans skruv med en stjärnmejsel.

2. Öppna batterifacket och sätt i tre nya AA alkaliska batterier. Se till att sätta in korrekt polaritet.

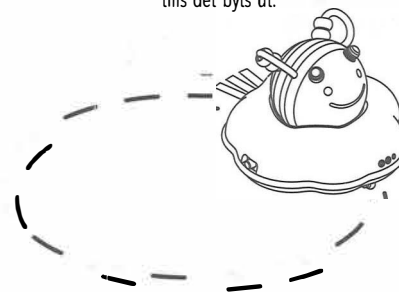
3. Placera batteriluckan ordentligt på plats och dra åt med en skruvmejsel. * Batterier ska bytas ut av en vuxen.

ANVÄNDNINGSPROCEDURER:




ATT AKTIVERA BASEN

Den motoriserade basen är "Bi Aktiverad". Skjut omkopplaren till önskat genomsökningsläge. Sätt biet inuti för att få den att gå. Om biet tas bort kommer molnbasen att snurra runt och spela musik tills det byts ut.



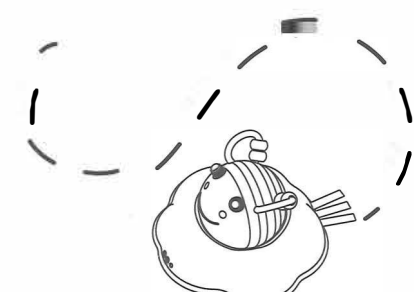
CIRKELLÄGE: För nybörjare

Med biet på plats kommer molnbasen att röra sig i en cirkulär bana.



MOLNBASENS SENSOR

När krypleksaken känner av en vägg eller annat fast föremål kommer den att låta och svänga i en ny riktning för att undvika det.



SLUMP LÄGE: För vana krypare

Med biet på plats kommer molnbasen att röra sig på en slumpmässig väg.

OBSERVERA:

- **VIKTIGT:** TA BORT sensor blockerande klistermärke **INNAN** du ger Skip Hop Krypleksak till barnet.
- Ta bort alla plast- och / eller trädförpackningar innan de ges till ett barn.
- Sensorn är ljuskänslig och fungerar bäst inomhus. Rekommenderas inte för användning i direkt solljus.
- Produkten fungerar bäst på ett jämnt, hårt golv eller skummattor (kan vara långsammare på matta med hög kant). Rekommenderas inte för användning på mattor med hög kan eller tras mattor.
- För att bevara batteriets livslängd stängs Krypleksaken automatiskt av efter 5 minuter när leksaken inte används.
- Stäng alltid av molnbasen när den inte används för att spara batteri.

KONSUMENTINFORMATION: SÄKERHET OCH AVFALLSBEHANDLING

Kassera inte elektronisk utrustning, inklusive batterier, i osorterat kommunalt avfall. Samla separat. Kassera på återvinningscentral, enligt lokal lagstiftning. Elektronisk utrustning innehåller kemikalier som är farliga för miljön och människors hälsa. Slut användarens deltagande i återvinningen är viktigt.

- Bränn inte batterier. Kassera batterierna på ett säkert och lämpligt sätt.
- Icke uppladdningsbara batterier får inte laddas.
- Laddningsbara batterier får endast laddas under övervakning av vuxna.
- Förbrukade batterier ska tas bort från leksaken.
- Försörjningsterminalerna ska inte kortslutas.
- Olika typer av batterier eller nya och begagnade / gamla batterier får inte blandas.
- Laddningsbara batterier ska tas bort från leksaken innan de byts ut.
- Blanda inte alkaliska, standard (kol zink) eller laddningsbara batterier.
- Batterier ska sättas in med rätt polaritet.
- Ta bort batterierna innan du lägger leksaken i förvaring under en längre tid.

