

SKIP*HOP®

235450-03

made for me potty



BRUGERVEJLEDNING

Dansk

© 2019 Skip Hop, Inc.
50 W 23 ST, NY, NY 10010
In the US: 888.782.9548
www.skiphop.com
Made in China

Imported by
Amvina AB
Kemistvägen 10
183 79 Täby
Sweden

Meets or exceeds
applicable safety
standards.

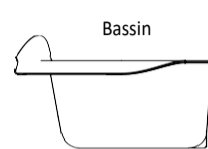


ADVARSEL: Efterlad aldrig dit barn uden opsyn. Produktet skal samles af en voksen. Produktet skal placeres i et frit område langt fra forhindringer, hvor barnet kan falde ned og blive såret. Børn har været fast, da de førte hovedet gennem ringen. Lad ikke barnet lege med natten.

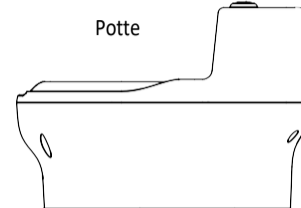
DK Læs alle instruktioner og advarsler inden montering og brug af potten.

VIGTIG! Opbevar instruktioner til fremtidig brug.

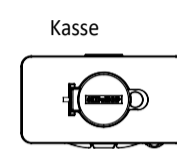
INDHOLD:



Bassin



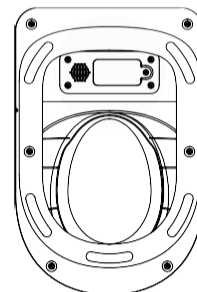
Potte



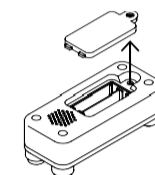
Kasse

SÆTNING AF BATTERIER:

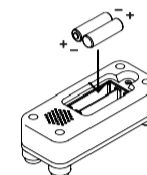
Samling af voksne påkrævet.



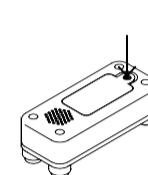
Bunden af potten



Løsn batteridørrskruen med en stjerneskruetrækker.



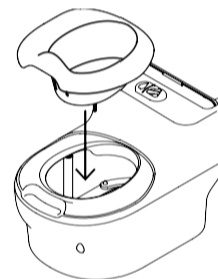
Åbn batteridørrummet, og indsæt to nye AAA (1,5V) alkaliske batterier. Sørg for at indsætte med korrekt polaritet.



Sæt batteridøren på plads igen, og stram den med skruetrækker. ***Batterier skal udskiftes af en voksen.**

BRUGSANVISNING:

Samling af voksne påkrævet.

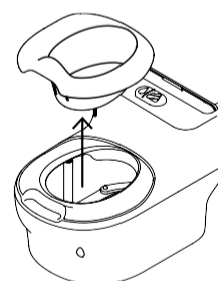


Sæt håndvasken i potten inden brug



Tryk på knappen for at afspille skyllelyd.

RENGØRING OG PLEJE:



Håndvask: For at rengøre bassinet skal du fjerne det fra potten. Tørres af med mild sæbe og vand. Hvis det ønskes, kan der anvendes en opløsning af husholdningsdesinfektionsmiddel.

Genopfyld servietter i kabinettet, og sæt det tilbage i potten.

Potte: Tør den af med mild sæbe og vand. Nedsænk ikke i vand.

Overfyldning kan gøre servietter vanskelige at dispensere.

BATTERIINFORMATION:

• Når batteriets levetid er slut, skal du fjerne batterierne fra produktet ved at følge ovenstående instruktioner om udskiftning af batteri. Bortskaf altid brugte batterier korrekt. Se afsnit om oplysninger om sikkerhed og bortskaffelse. • Batterier skal isættes med den korrekte polaritet. • Brænd ikke batterier. • Ikke-genopladelige batterier må ikke genoplades. • Genopladelige batterier oplades kun under opsyn af voksne. • Genopladelige batterier skal fjernes fra legetøjet, inden de oplades. • Udtjente batterier skal fjernes fra legetøjet. • Forsyningsterminalerne må ikke kortsluttes. • Forskellige typer batterier eller nye og brugte batterier må ikke blandes. • Bland ikke alkaliske, standard (kulstofzink) eller genopladelige batterier.

FORBRUGERINFORMATION: SIKKERHED OG BORTSKAFFELSE

Ved slutningen af produktets levetid skal du fjerne batterierne fra produktet ved at følge instruktionerne til udskiftning af batterier. Stoffer, der bruges i batterier, har potentielle miljø- og sundhedsmæssige virkninger. Bland ikke spildte batterier med andet affald. Hold spildte batterier adskilt. Bortskaf ikke ved losseplads eller ved forbrænding. Returner spildte batterier til dit købssted eller genbrugscenter. Genbrug alle spildte batterier i henhold til lokale regler. Bortskaf ikke affald fra elektrisk elektronisk udstyr (WEEE), inklusive batterier i usorteret kommunalt affald indsamles separat. Bortskaffes på WEEE-indsamlingssteder i henhold til lokale regler. WEEE indeholder kemikalier, der er farlige for miljøet og menneskers sundhed. Slutbrugerens deltagelse er afgørende for succes med WEEE-indsamling.

