

SKIP*HOP®

235450-03

made for mepotty



BRUKERMANUAL

Norsk

© 2019 Skip Hop, Inc.
50 W 23 ST, NY, NY 10010
In the US: 888.782.9548
www.skiphop.com
Made in China

Imported by
Amvina AB
Kemistvägen 10
183 79 Täby
Sweden

Meets or exceeds
applicable safety
standards.

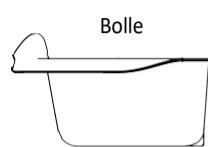


ADVARSEL: La aldri barnet være uten tilsyn. Produktet må settes sammen av en voksen. Produktet skal plasseres i et fritt område, langt fra hindringer som barnet kan falle ned og bli skadet på. Barn har sittet fast da de førte hodet gjennom ringen. Ikke la barnet leke med potten.

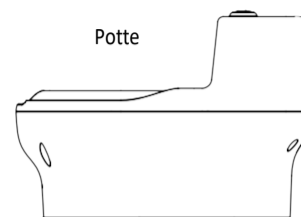
NO Les alle instruksjoner og advarsler før montering og bruk av potten.

VIKTIG! Oppbevar instruksjoner for fremtidig bruk.

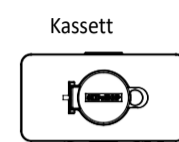
INNHold:



Bolle



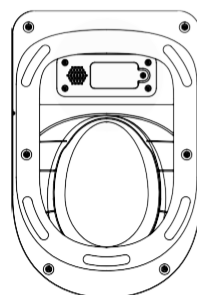
Potte



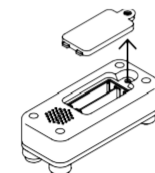
Kassett

Sette inn batteriene:

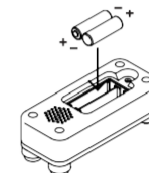
Voksenforsamling kreves.



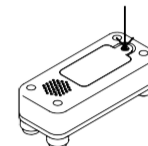
Butten av potte



Løse skruen til batteridøren med en stjerneskrutrekker.



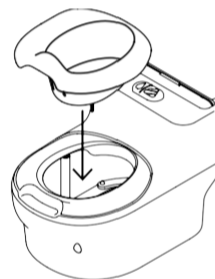
Åpne batteridekselet og sett inn to nye AAA-er (1,5V) alkaliske batterier. Sørg for å sette inn med riktig polaritet.



Plasser batteridøren på plass igjen og stram med skrutrekker. ***Batterier skal byttes ut av en voksen.**

INSTRUKSJONER FOR BRUK:

Voksenforsamling kreves.

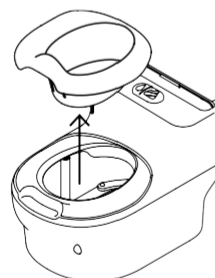


Sett servanten i potten før bruk.

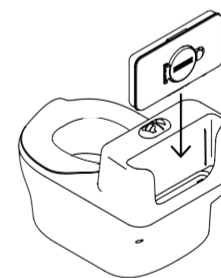


Trykk på knappen for å spille.

RENGJØRING OG STELL:



Kum: For å rengjøre kummen, ta ut av potten. Tørk av med mild såpe og vann. Hvis ønskelig kan en løsning av husholdningsdesinfeksjonsmiddel brukes.



Påfyll servietter på innsiden av saken og sett tilbake på baksiden av potten.

Overfylling kan gjøre servietter vanskelig å dispensere.

Potte: For å rengjøre potten, tørk av med mild såpe og vann. Ikke senk det i vann.

BATTERIINFORMASJON:

• Ved slutten av produktets levetid, fjern batteriene fra produktet ved å følge instruksjonene for utskifting av batterier. Kast alltid brukte batterier på riktig måte. Se avsnitt om informasjon om sikkerhet og avhending. • Batterier skal settes inn med riktig polaritet. • Ikke brenn batterier. • Ikke-oppladbare batterier skal ikke lades. • Oppladbare batterier skal bare lades under tilsyn av voksne. • Oppladbare batterier skal tas ut av leketøyet før de lades. • Ubrukte batterier skal tas ut av leketøyet. • Forsyningsterminalene skal ikke kortsluttes. • Ulike typer batterier eller nye og brukte batterier skal ikke blandes. • Ikke bland alkaliske, standard (karbon-sink) eller oppladbare batterier.

FORBRUKERINFORMASJON: SIKKERHET OG AVFALLSHÅNDTERING

Ta ut batteriene fra produktet ved å følge instruksjonene for å skifte batteri. Stoffer som brukes i batterier gir potensielle miljø- og helseeffekter. Ikke bland uttjente batterier med annet avfall. Hold uttjente batterier skilt. Ikke kast på deponi eller ved forbrenning. Returner brukte batterier til kjøpsstedet eller resirkuleringsenteret. Resirkuler alle uttjente batterier i henhold til lokale forskrifter. Ikke kast avfall fra elektrisk elektronisk utstyr (WEEE), inkludert batterier, i usortert kommunalt avfall; samle separat. Kast på WEEE-innsamlingssteder i henhold til lokale forskrifter. WEEE inneholder kjemikalier som er farlige for miljøet og menneskers helse. Sluttbrukerens deltakelse er avgjørende for suksessen med WEEE-innsamling.

