

# made for me potty



## INSTRUKTIONER

Svenska

© 2019 Skip Hop, Inc.  
50 W 23 ST, NY, NY 10010  
In the US: 888.782.9548  
www.skiphop.com  
Made in China

Imported by  
Amvina AB  
Kemistvägen 10  
183 79 Täby  
Sweden

Meets or exceeds  
applicable safety  
standards.

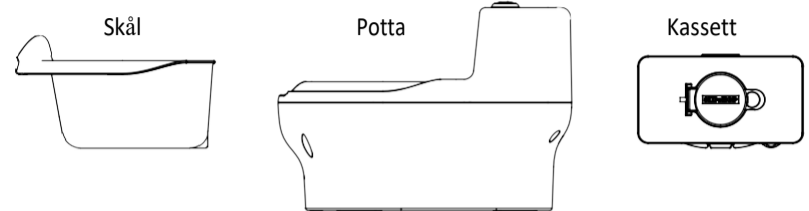


**IVARNING:** Lämna aldrig ditt barn utan uppsikt. Montering ska göras av en vuxen. Produkten ska placeras på ett fritt område, långt från hinder där barnet kan ramla ner eller skadas. Barn har fastnat när de försökt ta huvudet genom ringen. Låt inte barn leka med pottan.

**SE** Läs alla instruktioner och varningar innan pottan används.

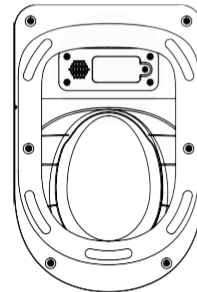
## VIKTIGT! Spara instruktioner.

### INNEHÅLL:

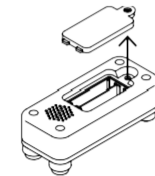


### Isättning av batterier:

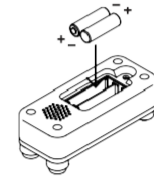
Montering ska göras av en vuxen.



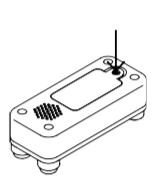
Pottans undersida



Öppna luckan med en stjärnskruvmejsel.



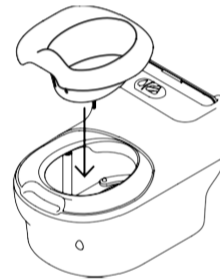
Öppna luckan och sätt i två nya AAA (1,5V) batterier. Var noga med att batterierna sätts i korrekt.



Sätt tillbaka luckan och skruva åt med skruvmejsel. \*Byte av batterier ska göras av en vuxen.

### ANVÄNDNING:

Montering ska göras av en vuxen.

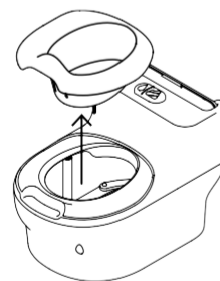


Placera skålen i pottan.



Tryck på knappen för att spola.

### RENGÖRING:



**Skål:** Lyft ut skålen från pottan. Torka med mild tvål och vatten. Använd desinfektionsmedel om så önskas.



Lägg våtservetter i kassetten och placera i fickan på baksidan.

För mycket våtservetter kan göra det svårt att få loss åt gången.

**Potta:** Torka med mild tvål och vatten. Sänk inte ner i vatten.

### BATTERIINFORMATION:

- Ta bort batterierna från produkten när den inte längre används eller har gått sönder genom att följa anvisningarna ovan för batteribyte. Kassera alltid använda batterier på rätt sätt. Se avsnitt om säkerhets- och bortskaffningsinformation.
- Batterier ska sättas i med rätt polaritet.
- Bränn inte batterier.
- Icke uppladdningsbara batterier ska inte laddas.
- Laddningsbara batterier får endast laddas under övervakning av vuxna.
- Uppladdningsbara batterier ska tas ur leksaken innan de laddas.
- Trasiga och använda batterier ska tas bort från leksaken.
- Anslutningsterminalerna får inte kortslutas.
- Olika typer av batterier eller nya och begagnade batterier får inte blandas.
- Blanda inte alkaliska, standardbatterier (kolzink) eller uppladdningsbara batterier.

### KONSUMENTINFORMATION: SÄKERHET OCH AVFALLSHANTERING

Vid slutet av produktens livslängd tar du bort batterierna från produkten genom att följa instruktionerna för byte av batterier. Ämnen som används i batterier utgör potentiella miljö- och hälsoeffekter. Blanda inte använda batterier med annat avfall. Håll batterierna separata. Kassera inte på deponi eller genom förbränning. Lämna tillbaka använda batterier till inköpsstället eller återvinningscentralen. Återvinn alla förbrukade batterier enligt lokala föreskrifter. Kasta inte avfall från elektrisk/elektronisk utrustning (WEEE), inklusive batterier, i sorterat kommunalt avfall; samlas in separat. Kassera på WEEE-samlingsplatser enligt lokala bestämmelser. WEEE innehåller kemikalier som är farliga för miljön och människors hälsa. Slutanvändarens deltagande är avgörande för framgången med WEEE-insamling.

