

SKIP*HOP®

9H498210-01

0-6m

MOBY® recline & rinse bather



BRUGERVEJLEDNING

© Skip Hop, Inc.

All rights reserved. SKIP HOP, MOBY and MUST-HAVESMADEBETTER are trademarks owned by Skip Hop, Inc.

50 W 23 ST, NY, NY 10010
In the US: 888.782.9548
www.skiphop.com



Meets or exceeds applicable safety standards.

EU REPS:

Carter's Holdings B.V.
Prins Bernhardplein 200
1097 JB Amsterdam
The Netherlands

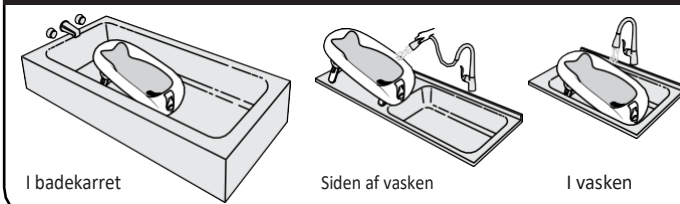
Fox Williams
10 Finsbury Square
London EC2A 1AF, UK

Imported by:
Amvina AB
Kemistvägen 10
183 79 Täby
Sweden

+46 8 7328850
info@amvina.se

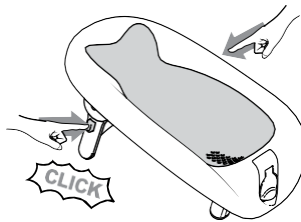
VIGTIG! LÆS NØGTIGT, OG BEHOLD FOR FREMTIDIG REFERENCE.

3 MÅDER TIL BADE:



INSTRUKTIONER:

1. Juster lænestilling: tryk på knapperne på begge sider af benene, mens du roterer benene i en af to positioner. Du vil høre et "klik", når benene er låst på plads.



VIGTIGT: Sørg for, at begge ben er låst på plads, inden du placerer babyen i badeværelset.

2. Anbring badeværelset ved siden af vasken eller inde i TOM vask eller badekar. Placer baby i bader.



VIGTIGT: Anbring ikke badekar i en vask eller kar, der indeholder vand.

3. Fyld produktet med vand. Fyld ikke vand forbi linje **MAX** markeret på begge sider af produktet.




VIGTIGT: Sørg for, at vasken eller afløbet er åbent. Lad ikke babyen ligge i badeværelset med en fuld vask eller kar.

Eller - åbn afløbsproppen for at lade vand strømme over babyen og ind i den tomme vask eller kar.



4. Når badetiden er forbi, skal du trække afløbet åbent og lade alt vandet løbe ud.



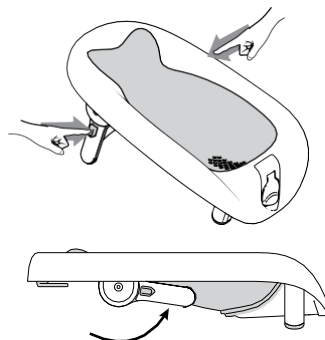
VEDLIGEHOLDELSE:

Efter hver brug:

Fold fladt og hæng for at tørre og opbevare.

Før hver brug:

Kontroller, at benene er snapped sikkert på plads. Kontroller, at ingen dele mangler eller er beskadiget.



RENGØRING OG PLEJE:

Skyl efter hver brug. Rengør med en fugtig klud og mild sæbe.

Kun for kunder i USA / Canada:

ADVARSEL:

DROWNING FARE: Babyer er druknet, mens de bruger spædbarnsbadere og spabad.

For at forhindre drukning:

- **BLIV inden** for rækkevidde af din baby.
- **Stol aldrig** på et lille barn eller en børnehave, der hjælper din baby eller advarer dig om problemer. Babyer er druknet selv med andre børn i eller i nærheden af badekar.
- Babyer kan drukne i så lidt som **2 cm** vand. Brug så lidt vand som muligt til at bade din baby.
- **Brug KUN** i tomt voksenbadekar eller vask.
- Hold afløbet åbent i voksen kar eller vask.

FALDFARE: Babyer har lidt **hovedskader**, der falder fra badende spædbørn og badekar til spædbørn.

For at forhindre fald:

- Anbring kun badekar til spædbørn / spædbarn i voksen kar, i eller ved siden af vasken.
- Løft eller bær **ALDRIG** babyen i produktet.
- Stop med at bruge produktet, når babyen begynder at prøve at sidde op eller har nået 9 kg alt efter hvad der kommer først.
- **BLIV inden** for rækkevidde af din baby.
- Dette produkt tilbyder ingen yderligere sikkerhed i forbindelse med vandfare.
- Dette er **IKKE** en sikkerhedsanordning.
- Brug altid dette produkt i et større tomt badekar eller på en flad og stabil overflade.
- Efterlad aldrig barnet uden opsyn.
- Voksenovervågning påkrævet. Afbryd brugen af produktet, hvis det bliver beskadiget, brudt eller adskilt. Test vandets temperatur, inden barnet placeres i produktet. Den typiske vandtemperatur til badning af en baby skal være mellem 32,2 og 37,8 ° C.

Uden for USA / Canada:

ADVARSEL – Ikke en sikkerhedsanordning.

ADVARSEL – FARE FOR DRYNKNING – Børn er druknet, mens de bader og bruger badeprodukter. Børn kan drukne i så lidt som 2 cm vand på meget kort tid. Forbliv altid i kontakt med dit barn under badning. Lad aldrig din baby være uden opsyn i badet, selv ikke et øjeblik. Hvis du har brug for at forlade rummet, skal du tage babyen med dig. Tillad **IKKE** andre børn (endnu ældre) at erstatte en voksen. Stop med at bruge produktet, når dit barn kan sidde uden hjælp. Babyer og små børn risikerer at drukne, når de bliver badet. Brug aldrig dette produkt på en forhøjet overflade, der ikke er beregnet til dette produkt. For at undgå skoldning med varmt vand **MAX** skal du placere produktet på en sådan måde, at barnet ikke når vandkilden. Kontroller altid vandtemperaturen inden du bader barnet. Symbolet på produktet bruges til at angive det maksimale niveau af vand. Fyld ikke vand, der overstiger dette symbol, mens du bruger produktet. Kontroller temperaturen på vandet, der omgiver produktet, inden barnet placeres i produktet. Den typiske vandtemperatur for badning af et barn er mellem 35 ° C og 38 ° C. Kontroller altid produktets stabilitet inden brug. Brug ikke produktet, hvis nogen af komponenterne er ødelagte eller mangler. Brug ikke andre reservedele end dem, der er godkendt af producenten.