

SKIP*HOP®

9H498210-01

0-6m

MOBY® recline & rinse bather



BRUKERMANUAL

© Skip Hop, Inc.

All rights reserved. SKIP HOP, MOBY and MUST-HAVESMADEBETTER are trademarks owned by Skip Hop, Inc.

50 W 23 ST, NY, NY 10010
In the US: 888.782.9548
www.skiphop.com



Meets or exceeds applicable safety standards.

EU REPS:

Carter's Holdings B.V.
Prins Bernhardplein 200
1097 JB Amsterdam
The Netherlands

Fox Williams
10 Finsbury Square
London EC2A 1AF, UK

Imported by:
Amvina AB
Kemistvägen 10
183 79 Täby
Sweden

+46 8 7328850
info@amvina.se

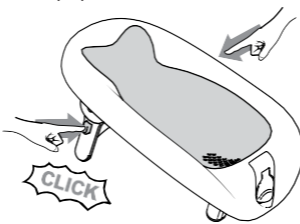
VIKTIG! LES NØYE OG BEHOLD FOR FREMTIDIG REFERANSE.

3 MÅTER Å BADE:



BRUKSANVISNING:

1. Juster tilbakeleent stilling: trykk på knappene på begge sider av bena mens du roterer bena til en av to posisjoner. Du vil høre et "klikk" når bena er låst på plass.



VIKTIG: Forsikre deg om at begge bena er låst på plass før du plasserer babyen i bademaskinen.

2. Plasser badekaret ved siden av vasken eller inne i TOM vask eller badekar. Plasser babyen i Bather.



VIKTIG: Ikke plasser badekar i en vask eller et badekar som inneholder noe vann.

3. Fyll produktet med vann. Ikke fyll vann forbi linjen **MAX** merket på begge sider av produktet.




Eller - åpne avløpspluggen slik at vannet kan strømme over babyen og ut i tom vask eller kar.



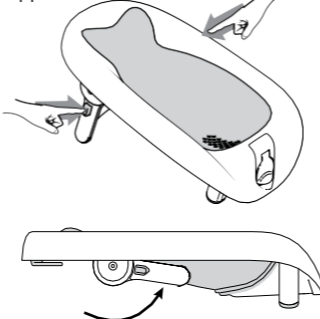
VIKTIG: Forsikre deg om at vasken eller badekaret er åpent. Ikke la babyen ligge i badekar med full vask eller badekar.

4. Når badetiden er over, trekker du avløpet og lar alt vannet renne ut.

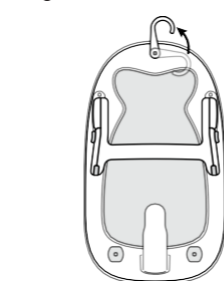


VEDLIKEHOLD:

Etter hver bruk:
Brett flatt og heng for å tørke og oppbevare.



Før hver bruk:
Kontroller at bena er slått av sikkert på plass. Kontroller at ingen deler mangler eller er skadet.



RENGJØRING OG STELL:

Skyll etter hver bruk. Rengjør med en fuktig klut og mild såpe.

Kun for kunder i USA / Canada:

⚠ ADVARSEL:

FARE FOR DRYNNING: Babyer har druknet mens de bruker spedbarnsbadere og spedbarnsbadekar.

For å forhindre drukning:

- **BLI** i rekkevidde for babyen din.
- Stol **aldri** på en smårolling eller førskolebarn for å hjelpe babyen din eller varsle deg om problemer. Babyer har druknet selv med andre barn i eller i nærheten av badekaret.
- Babyer kan drukne i så lite som **2 cm** vann. Bruk så lite vann som mulig for å bade babyen din.

• Bruk **KUN** i tomt voksenbadekar eller vask.

• Hold avløpet **åpent** i voksen kar eller vask.

FALLSFARE: Babyer har fått **hodeskader** som faller fra spedbarnsbadere og spedbarnsbadekar.

For å forhindre fall:

• Plasser spedbarnsbadekar / spedbarnsbad **KUN** i voksenbadekar, i eller ved siden av vasken.

• **ALDRI løft** eller bær babyen i produktet.

• **SLUTT** å bruke produktet når babyen begynner å prøve å sitte opp eller har nådd 9 kg avhengig av hva som kommer først.

• **BLI** i rekkevidde for babyen din.

• Dette produktet tilbyr ingen ekstra sikkerhet knyttet til vannfare.

• Dette er **IKKE** en sikkerhetsanordning.

• Bruk alltid dette produktet i et større tomt badekar eller på en flat og stabil overflate.

• La aldri barnet være uten tilsyn.

• Oppsyn av voksen kreves. Avbryt bruken av produktet hvis det blir skadet, ødelagt eller demontert. Test temperaturen på vannet før babyen plasseres i produktet. Den typiske vanntemperaturen for å bade en baby skal være mellom 32,2 og 37,8 ° C.

Utenfor USA / Canada:

ADVARSEL - Ikke en sikkerhetsanordning.

ADVARSEL – FARING FOR DROKNING – Barn har druknet mens de bader og bruker bademidler. Barn kan drukne i så lite som 2 cm vann på veldig kort tid. Vær alltid i kontakt med barnet ditt under bading. La aldri babyen være uten tilsyn i badekaret, selv ikke et øyeblikk. Hvis du trenger å forlate rommet, ta babyen med deg. **IKKE** la andre barn (enda eldre) erstatte en voksen. Slutt å bruke produktet når barnet ditt kan sitte uten hjelp. Babyer og små barn risikerer å drukne når de blir badet. Bruk aldri dette produktet på en forhøyet overflate som ikke er beregnet på dette produktet. For å unngå skålding ved varmt **MAX** vann, plasser produktet på en slik måte at barnet ikke når vannkilden. Sjekk alltid vanntemperaturen før du bader barnet. Symbolet på produktet brukes til å indikere maksimalt vannnivå. Ikke fyll vann som overskrider dette symbolet mens du bruker produktet. Sjekk temperaturen på vannet som omgir produktet før du plasserer barnet i produktet. Den typiske vanntemperaturen for å bade et barn er mellom 35 ° C og 38 ° C. Kontroller alltid produktets stabilitet før bruk. Ikke bruk produktet hvis noen deler er ødelagte eller mangler. Ikke bruk andre reservedeler enn de som er godkjent av produsenten.