

SKIP*HOP®

9H498210-01

0-6m

MOBY® recline & rinse bather



INSTRUKTIONER

© Skip Hop, Inc.

All rights reserved. SKIP HOP, MOBY and MUST-HAVESMADEBETTER are trademarks owned by Skip Hop, Inc.

50 W 23 ST, NY, NY 10010
In the US: 888.782.9548
www.skiphop.com



Meets or exceeds applicable safety standards.

EU REPS:

Carter's Holdings B.V.
Prins Bernhardplein 200
1097 JB Amsterdam
The Netherlands

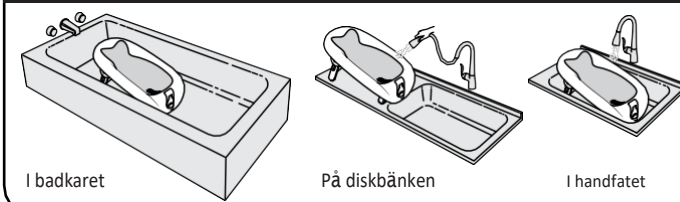
Fox Williams
10 Finsbury Square
London EC2A 1AF, UK

Imported by:
Amvina AB
Kemistvägen 10
183 79 Täby
Sweden

+46 8 7328850
info@amvina.se

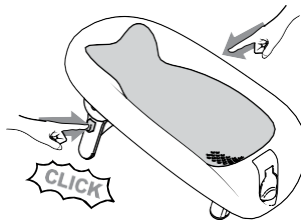
VIKTIGT! LÄS NOGGRANT OCH SPARA FÖR FRAMTIDA REFERENSER.

3 SÄTT ATT BADA:



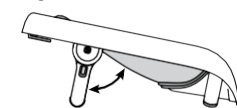
INSTRUKTIONER:

1. Justera lutning: tryck på knapparna på båda sidor av benen medan du vrider benen till en av två positioner. Du hör ett "klick" när benen är låsta på plats.

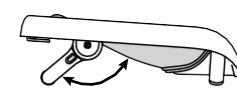


VIKTIGT: Se till att båda benen är låsta innan du placerar barnet i badbaljan.

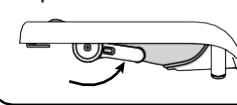
Högsta nivå



Lägst nivå



Ihopfälld



2. Placera baljan på diskbänken eller inuti ett TOMT handfat eller badkar. Sätt barnet i baljan.



VIKTIGT: Placera inte baljan i ett handfat eller badkar som innehåller vatten!


3. Fyll med vatten. Dock inte mer än markering: **MAX**

Eller - öppna pluggen för att tömma på vatten i ett tomt handfat eller badkar.



VIKTIGT: Se till att avloppet är öppet. Låt inte barnet ligga i baljan i ett handfat eller badkar fullt med vatten.

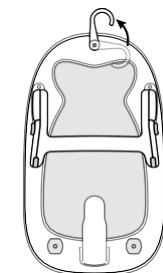
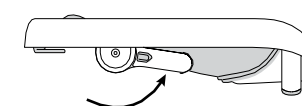
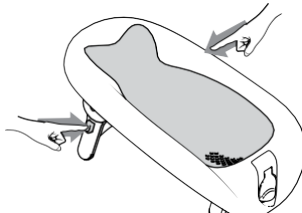
4. När badet är över, öppna pluggen och låt vattnet rinna ut.



SKÖTSEL:

Efter varje användning: Fäll ihop och låt hängtorka och förvaras.

Innan varje användning: Kontrollera att benen är knäppta säkert på plats. Kontrollera att inga delar saknas eller är skadade.



RENGÖRING:

Skölj av efter varje användning. Torka av med fuktig trasa och mild tvål.

För konsumenter i USA och Kanada:

IVARNING:

DRUNKNINGSRISK: Spädbarn har drunknat vid användning av badbaljor.

För att förhindra drunkning:

- **Stanna** inom en arms räckhåll från ditt barn.
- Förlita dig **aldrig** på ett mindre barn eller ett förskolebarn med att hjälpa ditt barn eller varna dig för problem. Spädbarn har drunknat även med andra barn är i eller nära badkaret.
- Spädbarn kan drunkna i så lite som 2 cm vattendjup. Använd så lite vatten som möjligt för att bada ditt barn.
- Använd **endast** i ett **tomt** badkar eller handfat.
- Håll alltid avloppet i badkaret eller handfatet öppet.

FALLRISK: Spädbarn har drabbats av huvudskador när de ramlat från badkar eller badbaljor.

För att förhindra fall:

- Placera **ENDAST** badbaljor eller badkar för spädbarn i ett vuxenbadkar, i eller bredvid ett handfat.
- Lyft eller bär **ALDRIG** produkten när ett barn sitter i.
- **Sluta använda** produkten när barnet har börjat försöka sätta sig upp eller nått 9 kg, beroende på vad som kommer först.
- **Stanna** inom en armlängds avstånd från ditt barn.
- Denna produkt erbjuder ingen ytterligare säkerhet relaterad till vattenfara.
- Detta är **INTE** en säkerhetsanordning.
- Använd alltid produkten i ett större tomt badkar eller på ett platt och stabilt underlag.
- Lämna aldrig barn utan uppsikt.
- Vuxenövervakning krävs. Sluta använda badbaljan om den är trasig eller skadad. Kontrollera vattentemperaturen innan barnet placeras i baljan. Vattnets idealtemperatur ska vara mellan 32,2 och 37,8 ° C.

Utanför USA och Kanada:

IVARNING—inte någon säkerhetsanordning.

IVARNING—DRUNKNINGSRISK— Barn har drunknat när de badar och använder badprodukter. Barn kan drunkna i så lite som 2 cm vatten på mycket kort tid. Ha alltid kontakt med ditt barn under badet. Lämna aldrig ditt barn utan uppsikt i badet, inte ens för några ögonblick. Om du behöver lämna rummet, ta barnet med dig. Låt **INTE** andra barn ersätta en vuxen. Sluta använda produkten när ditt barn kan sitta utan hjälp. Spädbarn och småbarn riskerar att drunkna när de badas. Använd aldrig denna produkt på en upphöjd yta som inte är avsedd för denna produkt. För att undvika skällning med varmt vatten, placera produkten på ett sådant sätt att barnet inte når vattenkällan. Kontrollera alltid vattentemperaturen innan du badar barnet. Symbolen på produkten används för **MAX** att ange maximal vattennivå. Fyll inte vatten som överstiger denna symbol när du använder produkten. Kontrollera temperaturen på vattnet som omger produkten innan du placerar barnet i produkten. Vattnets idealtemperatur ska vara mellan 35 ° C och 38 ° C. Kontrollera alltid produktens stabilitet före användning. Använd inte produkten om några delar är trasiga eller saknas. Använd inte andra reservdelar än de som godkänts av tillverkaren.