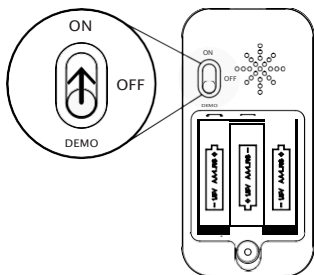


VIBRANT VILLAGE smart lights babygym

NO Oppbevar denne informasjonen for fremtidig referanse.

INSTRUKSJONER FOR BRUK

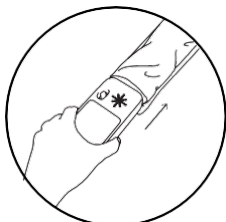
Voksenmontering kreves.



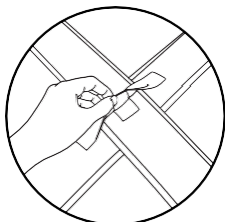
3 x AA-batterier er inkludert i "prøv meg" (DEMO) -modus. For normal spill, flytt bryteren til PÅ.

Å SKIFTE BATTERIER (kun for voksne):

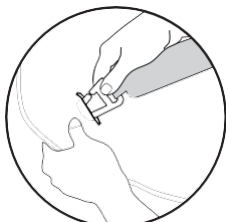
- Bruk skrutrekker for å fjerne batteridekselet.
- Bytt ut med 3 x AA 1,5V batterier.
- Sørg for å sette inn med riktig polaritet.
- Bytt ut døren og skruen lukket med skrutrekker.



1



2



3



4

MONTERING:

1. Legg batteriboks i lommen, trykk kroken og løkken lukket.
 - Legg matten flatt på gulvet med mønsteret opp.
2. Plasser buen (vindusiden ned) oppå matten.
 - Skyv den andre buen (fargede striper nedover) gjennom løkken på toppen av vindusbuen.
3. Velg hvilken som helst plastkrok (i endene av hver bu) og sett den inn i nærmeste spor på matten.
4. Nå under matten og legg kroken gjennom stoffsløyfen på matten.
 - Gjenta på motsatt side av matten for å fullføre på buen.

LYS- OG LYDFUNKSJON:

- Når bryteren er i PÅ-posisjon, trykker du på en hvilken som helst knapp for å aktivere musikk og lys.
- Batting på leker eller buer vil aktivere lydeffekter.
- For å spare strøm aktiveres hvilemodus etter 20 minutter hvis det ikke er aktivitet.
- Trykk på POWER-knappen for å aktivere på nytt.



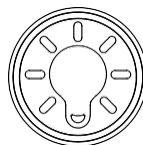
POWER-KNAPP

- Trykk for å slå på eller av.



VOLUMKNAPP

- Volumet blir automatisk satt til høyt volum.
- Trykk en gang for å senke musikkvolumet.
- Trykk igjen for å slå av musikk.
- 3 sanger spilles automatisk, den ene etter den andre.
- Lydeffekter vil fortsette å aktiveres med bevegelse.



LYSKNAPP

- Lysene starter automatisk i sporingsmodus. Lys vil bevege seg fra den ene enden av buen til den andre, slik at babyen kan følge.
- Trykk en gang for å bytte til lysvisningsmodus. Lysene vil blinke i takt med musikken.
- Trykk igjen for å slå av lyset.

RENGJØRING OG STELL:

Polstret lekematte og pute: Maskinvask kaldt, tørketrommel lavt.

Buer: Bare spot clean. Ikke senk det i vann.

Alle leker: Maskinvask kaldt, skånsom, uten blekemiddel. Tørketrommel lavt.

ADVARSEL:

Voksenmontering kreves. Aktivitetsmatte og Tummy Time pute skal ikke plasseres i barneseng eller lekegrind. Bruk bare dette produktet på gulvet. La aldri babyen være uten tilsyn på matten. Bruk alltid under tilsyn av voksne. Innpisere produktet før hver bruk og kast det hvis det er skadet eller slitt. Fjern og kast alt emballasjemateriale på riktig måte.

Do not recharge non-rechargeable batteries. Rechargeable batteries are only to be recharged under adult supervision. Exhausted batteries are to be removed from the toy. The toy is only to be given to a child when fully assembled. Do not short-circuit supply terminals. Rechargeable batteries are to be removed from the toy before being charged. Different types of batteries or new and used/old batteries are not to be mixed. Batteries are to be inserted with the correct polarity. Do not mix alkaline, standard (carbon-zinc), or rechargeable batteries.

FORBRUKERINFORMASJON: SIKKERHET OG AVFALLSHÅNDTERING

Ta ut batteriene fra produktet ved å følge produktets instruksjoner. Stoffer som brukes i batterier gir potensielle miljø- og helseeffekter. Ikke bland uttjente batterier med annet avfall. Hold uttjente batterier skilt. Ikke kast på deponi eller ved forbrenning. Returner brukte batterier til kjøpsstedet eller resirkuleringscenteret. Resirkuler alle uttjente batterier i henhold til lokale forskrifter.

Ikke kast batteriene i søppel. De skal samles separat i samsvar med lokal lovgivning.



© 2017 Skip Hop
50 W 23 ST, NY, NY 10010
In the US: 877.4.SKIPHOP

hello@skiphop.com
www.skiphop.com
Made in China

Meets or exceeds ASTM F963, EN71 and applicable safety standards.

Imported by:
Amvina AB
Kemistvägen 10
183 79 Täby, Sweden
+46 87328850
info@amvina.se

Denne enheten er i samsvar med del 15 av FCC-reglene. Drift er underlagt følgende til betingelser: (1) Denne enheten kan ikke forårsake skadelig forstyrrelse, og (2) denne enheten må godta mottatt interferens, inkludert forstyrrelser som kan forårsake uønsket drift. Dette utstyret er testet og funnet å overholde grensene for en klasse B digital enhet, i henhold til del 15 i FCC-reglene. Disse grensene er utformet for å gi rimelig beskyttelse mot skadelig interferens i en boliginstallasjon. Dette utstyret genererer, bruker og kan utstråle radiofrekvensenergi, og hvis det ikke installeres og brukes i samsvar med instruksjonene, kan det forårsake skadelig interferens i radiokommunikasjon. Det er imidlertid ingen garanti for at forstyrrelser ikke vil forekomme i en bestemt installasjon. Hvis dette utstyret forårsaker skadelig interferens i radio- eller fjernsynsmottak, som kan bestemmes ved å slå utstyret av og på, oppfordres brukeren til å prøve å korrigere forstyrrelsen ved hjelp av ett eller flere av følgende tiltak:

- Orienter eller flytt mottakerantennen.
- Øk skillet mellom utstyret og mottakeren.
- Koble utstyret til et stikkontakt på en annen krets enn den som mottakeren er koblet til.
- Kontakt forhandleren eller en erfaren radio- / TV-tekniker for å få hjelp.

CAN ICES-3 (B)/NMB-3(B)