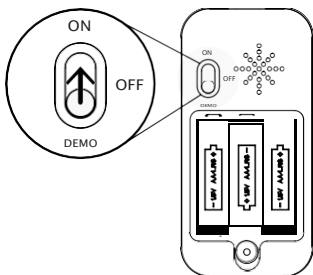


INSTRUKTIONER

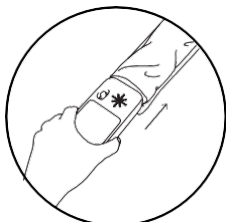
Montering av vuxen krävs.



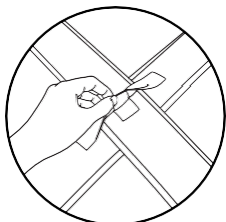
3 x AA batterier medföljer för DEMO-läge.
För vanlig användning, ändra inställning till ON.

ATT BYTA BATTERIER (endast av vuxen):

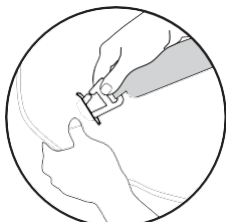
- Använd skruvmejsel för att öppna batteriluckan.
- Byt till nya 3 x AA 1.5V batterier.
- Vad noga med att de placeras på rätt håll.
- Sätt tillbaka luckan och skruva åt med skruvmejsel.



1



2



3



4

MONTERING:

1. Placera batterihållaren i fickan och försegla.
 - Lägg mattan på golvet med mönstret uppåt.
2. Placera bågar ovanpå mattan (sidan med fönster läggs neråt).
 - Trä bågen med färgstarka linjer (linjer vänds neråt) genom öglan på *fönsterbågen*.
3. Trä plastkrokarna (på slutet av varje båge) genom närmsta hål på mattan.
4. Fäst plastkroken i tygöglan under mattan.
 - Upprepa på alla fyra bågar.

LJUD & LJUSFUNKTIONER:

- När strömbrytaren är i ON-läge aktiverar du musik och lampor genom att trycka på valfri knapp.
- Genom att trycka på leksaker eller bågar aktiveras ljudeffekter.
- För att spara batteri kommer sovläge att aktiveras om det inte någon aktivitet sker på 20 minuter.
- Tryck på POWER för att återaktivera.



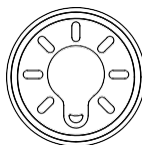
POWER-KNAPP

- Tryck för att slå på eller av.



VOLUME-KNAPP

- Volymen är förinställt på hög volym.
- Tryck en gång för att sänka volymen.
- Tryck igen för att stänga av musiken.
- 3 låtar kommer automatiskt att spelas efter varandra.
- Ljuseffekter fortsätter vid rörelse.



LIGHT-KNAPP

- Ljuset kommer automatiskt att förflytta sig. Ljuset flyttar sig från sida till sida, så att barnet kan följa det.
- Tryck en gång för att ljuset ska gå långsammare. Ljuset blinkar i takt till musiken.
- Tryck igen för att stänga av.

RENGÖRING:

Matta och kudde: Maskintvätt 30 grader, torktumlas varsamt.

Bågar: Torkas med fuktig trasa. Täck inte med vatten. **Leksaker:** Maskintvätt 30 grader. Skonsam centrifugering, inga blekmedel. Torktumlas varsamt.

VARNING:

Montering av vuxna krävs. Aktivitetsmatta och kudde ska inte placeras i spjålsäng eller lekhyge. Använd endast denna produkt på golvet. Lämnar aldrig barnet utan uppsikt på mattan. Använd alltid under uppsikt av vuxna. Inspektera produkten före varje användning och kasta om den är skadad eller sliten. Ta bort och kasta allt förpackningsmaterial ordentligt.

Ladda ej icke uppladdningsbara batterier. Uppladdningsbara batterier får endast laddas under vuxenövervakning. Använda batterier ska tas bort från leksaken. Leksaken får endast ges till ett barn när den är helt monterad. Kortslut inte sladdarna. Uppladdningsbara batterier ska tas bort från leksaken innan de laddas. Blanda inte gamla och nya batterier. Batterier ska sättas in med rätt polaritet. Blanda inte alkaliska, standardbatterier (kolzink) eller uppladdningsbara batterier.

KONSUMENTINFORMATION: SÄKERHET & AVFALL

Vid slutet av produktens livslängd tar du bort batterierna från produkten genom att följa instruktionerna för byte av batterier. Ämnen som används i batterier utgör potentiella miljö- och hälsoeffekter. Blanda inte använda batterier med annat avfall. Håll batterierna separata. Kassera inte på deponier eller förbränning. Lämnar tillbaka använda batterier till inköpsstället eller återvinningscentralen. Återvinn alla förbrukade batterier enligt lokala föreskrifter.

Släng inte batterier i papperskorgen. De ska vara samlas separat i enlighet med lokal lagstiftning



© 2017 Skip Hop
50 W 23 ST, NY, NY 10010
In the US: 877.4.SKIPHOP

hello@skiphop.com
www.skiphop.com
Made in China

Meets or exceeds ASTM F963,
EN71 and applicable safety
standards.

Imported by:
Amvina AB
Kemistvägen 10
183 79 Täby, Sweden
+46 87328850
info@amvina.se

Den här enheten uppfyller del 15 i FCC-reglerna. Användningen är underkastad följande två villkor: (1) Denna enhet får inte orsaka skadlig störning, och (2) den här enheten måste acceptera all mottagen störning, inklusive störningar som kan orsaka oönskad användning. Denna utrustning har testats och befunnits överensstämma med gränserna för en klass B digital enhet, i enlighet med del 15 i FCC-reglerna. Dessa gränser är utformade för att ge rimligt skydd mot skadlig störning i en bostadsinstallation. Denna utrustning genererar, använder och kan utstråla radiofrekvensenergi och kan, om den inte installeras och används i enlighet med instruktionerna, orsaka skadlig störning av radiokommunikation. Det finns dock ingen garanti för att störningar inte kommer att inträffa i en viss installation. Om den här utrustningen orsakar skadlig störning av radio- eller tv-mottagning, vilket kan bestämmas genom att stänga av och sätta på utrustningen, uppmanas användaren att försöka korrigera störningen med en eller flera av följande åtgärder:

- Rikta om eller flytta mottagarantennen.
- Öka avståndet mellan utrustningen och mottagaren.
- Anslut utrustningen till ett uttag på en annan krets än den som mottagaren är ansluten till.
- Kontakta återförsäljaren eller en erfaren radio- / TV-tekniker för hjälp.

CAN ICES-3 (B)/NMB-3(B)